


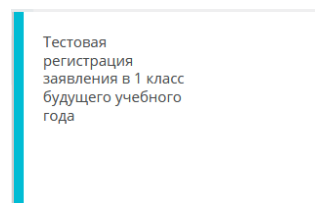
# ИНСТРУКЦИЯ по вводу данных при ТЕСТОВОЙ подаче заявления в 1 класс будущего учебного года

1. Перейдите на Портал образовательных услуг Сахалинской области по ссылке <http://detsad.admsakhalin.ru/>



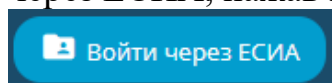
2. Зайдите в раздел «Регистрация заявления»

3. Нажмите на кнопку «Тестовая регистрация заявлений в 1 класс будущего учебного года»

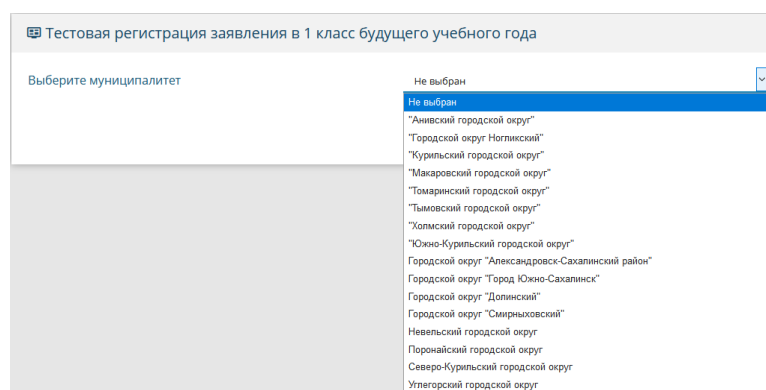


4. Выберите муниципалитет из предложенного списка

5. Возможно пройти авторизацию через ЕСИА, нажав на кнопку



*Для этого нужно заранее зарегистрироваться в государственной информационной системе «Единая система идентификации и аутентификации» и получить учетную запись ЕСИА*



6. Для регистрации обращения заполняйте последовательно формы электронного заявления

Поля, отмеченные звездочкой (\*), являются обязательными для заполнения!

## Внимание!

**Заполнение всех полей должно производиться на основании документов. Данные, заполненные Вами, должны полностью совпадать с данными, указанными в документах, даже если поля не отмечены «\*»**

Заполните форму:

Поля, отмеченные звездочкой (\*), обязательны для заполнения!

## Данные заявителя

*Внесите данные о заявителе - родителя (законном представителе) ребенка. Если данные внесены верно, откроется следующая форма для заполнения*

Данные заявителя	
<b>Заявитель</b>	<b>Удостоверение личности</b>
Петрова	Паспорт гражданина РФ
Мария	6402
Васильевна	123456
При наличии заполняется обязательно	УМВД по Сахалинской области
27.12.1980	19.11.2020
г. Южно-Сахалинск	645-213
Законный представитель	
Мать	

## Данные ребёнка

Внесите данные ребёнка в соответствии со свидетельством о рождении

Данные ребёнка	
<b>ФИО</b>	<b>Удостоверение личности</b>
Петров	Свидетельство о рождении
Иван	И-ФС
Иванович	456789
При наличии заполняется обязательно	Отдел ЗАГС
13.08.2014	02.09.2014
г. Южно-Сахалинск	23654654
	Номер актовой записи*

## Адрес

Внесите адрес регистрации ребёнка. Если адрес регистрации и адрес проживания ребёнка совпадает, нажмите на кнопку

АДРЕС РЕГИСТРАЦИИ СОВПАДАЕТ С АДРЕСОМ ПРОЖИВАНИЯ

Адрес	
<b>Адрес регистрации ребёнка</b>	<b>Адрес проживания ребёнка</b>
Сахалинская обл.	Сахалинская обл.
Район	Район
При наличии заполняется обязательно	При наличии заполняется обязательно
г. Южно-Сахалинск	г. Южно-Сахалинск
При наличии заполняется обязательно	При наличии заполняется обязательно
ул. Ленина	ул. Ленина
При наличии заполняется обязательно	При наличии заполняется обязательно
178	178
Строение	Строение
Корпус	Корпус
45	45
	Квартира

## Контактная информация

Отметьте способ(ы) связи и внесите контактные данные

Контактная информация	
<b>Способы связи</b>	<b>Контактные данные</b>
<input type="checkbox"/> E-mail	E-mail
<input checked="" type="checkbox"/> Телефон	89631234567
	Телефон*

## Параметры заявления

Установите параметры обучения и отметьте наличие льготы (если льготы нет, то в поле «Льготная категория» ничего отмечать не нужно)

В случае наличия льготы необходимо внести наименование и номер подтверждающего документа

Параметры заявления	
<b>Параметры обучения</b>	<b>Льготная категория</b>
Любая	<input type="checkbox"/> Есть льготная категория
1	
Текущее место обучения ребёнка	
<input type="checkbox"/> Заявление на перевод в другую школу	

## Общеобразовательные организации

Выберите школу и класс для зачисления

Нажмите на кнопку «Выбрать»

Общеобразовательные организации	
<b>Выбор школы</b>	<b>Выбранная школа и класс</b>
МАОУ СОШ № 1	1
1	
	ВЫБРАТЬ

## Подтверждение

Подтвердите согласие на обработку персональных данных

Введите проверочное слово

Нажмите на зеленую кнопку с галочкой для подтверждения

## Подтверждение

Я даю [согласие](#) на обработку персональных данных \*

Проверочное слово \*

Г Н Ф Ф Ц Ц

Введите текст с картинки

ГМФФЦЦ



## Регистрация заявления

Нажмите кнопку «Зарегистрировать заявление»

**ЗАРЕГИСТРИРОВАТЬ ЗАЯВЛЕНИЕ**

После регистрации заявлению будет присвоен уникальный номер:

**⚠ Внимание!**

Ваше заявление принято в обработку под номером **2103119437635712982** (11.03.2021 15:15:59). Проверить статус заявления можно на странице поиска заявлений.

[ВЕРНУТЬСЯ НА ГЛАВНУЮ](#) [ПЕРЕЙТИ К ПРОСМОТРУ ЗАЯВЛЕНИЯ](#)

**Запишите, сфотографируйте, запомните номер Вашего заявления!**

Он нужен для проверки результатов рассмотрения заявления.

**ВНИМАНИЕ!** В связи с новым порядком приема в первый класс, с 1 апреля формы электронного заявления будут изменены:

1. В форме «**Данные заявителя**» добавляется новый блок «**Адрес проживания**» и «**Адрес Регистрации**» по аналогии с адресами ребенка.
2. В форме «**Данные ребенка**» добавляется кнопка «**Адреса ребенка и законного представителя совпадают**». При нажатии на кнопку адреса ребенка должны заполняться адресами, указанными в блоке **Данные заявителя**. Т.е. адрес проживания из блока заявителя полностью копируется в блок ребенка. С адресом проживания аналогично.
3. В форме «**Параметры заявления**» добавляется подраздел «**Параметры обучения**», который содержит следующие поля:

- *Язык обучения*

Раскрывающийся список, содержащий языки обучения.

Значение по умолчанию – Русский. Выбор значения обязателен.

- *Есть потребность в обучении по адаптированной образовательной программе и (или) в создании специальных условий*

Чекбокс. По умолчанию выключен.

- *Даю согласие на обучение по адаптированной программе*

Чекбокс. Отображается только при включенном чекбоксе «Есть потребность в обучении по адаптированной образовательной программе и (или) в создании специальных условий». По умолчанию выключен.

- *В школе обучается брат или сестра*

Чекбокс. По умолчанию выключен.

- *Фамилия брата/сестры*

Текстовое поле с ограничениями по аналогии с другими полями для ввода Фамилии персоны. Отображается и обязательно для заполнения при включении чекбокса «В школе обучается брат или сестра».

Обязательно, если заполнено Имя или Отчество.

- *Имя брата/сестры*

Текстовое поле с ограничениями по аналогии с другими полями для ввода Имени персоны. Отображается и обязательно для заполнения при включении чекбокса «В школе обучается брат или сестра».

Обязательно, если заполнено Фамилия или Отчество.

- *Отчество брата/сестры*

Текстовое поле с ограничениями по аналогии с другими полями для ввода Отчества персоны.

Отображается при включении чекбокса «В школе обучается брат или сестра». Необязательное поле.

#### 4. В форме «Подтверждение» добавляется:

**«Подтверждаю ознакомление с уставом, со сведениями о дате предоставления и регистрационном номере лицензии на осуществление образовательной деятельности, со свидетельством о государственной аккредитации, с общеобразовательными программами и другими документами, регламентирующими организацию и осуществление образовательной деятельности, права и обязанности обучающихся в выбранной образовательной организации»**

Чекбокс по умолчанию выключен.

Обязательный. Кнопка регистрации не отображается, пока не будет установлена эта галочка.